




Муниципальное казенное образовательное учреждение
дополнительного образования детей
«Волчихинская детская школа искусств»

«Рассмотрено» Методическим советом МКОУ ДОД «Волчихинская ДШИ» 	«Утверждаю» Директор  С.К.Саддаров 
Протокол № _____ от 03.06.2013 г.	Дата: 03.06.2013 г.

Дополнительная предпрофессиональная общеобразовательная
программа в области хореографического искусства
«Хореографическое творчество»

Учебный предмет
«Подготовка концертных номеров»
8-летний срок обучения

Индекс учебного предмета ПО.01.УП.06.

Волчиха 2013

Разработчик: **Сердюченко Ольга Константиновна**
Преподаватель Высшей квалификационной категории МКОУ ДОД «Волчихинская ДШИ»

Рецензент: **Т.П. Еграшина**
Преподаватель II квалификационной категории МКОУ ДОД «Волчихинская ДШИ»

Рецензент:
Председатель П(Ц)К «_____»
АККК

О.А.Левицкая

Структура программы учебного предмета

I. Пояснительная записка

- *Характеристика учебного предмета, его место и роль в образовательном процессе;*
- *Срок реализации учебного предмета;*
- *Объем учебного времени, предусмотренный учебным планом образовательного учреждения на реализацию учебного предмета;*
- *Форма проведения учебных аудиторных занятий;*
- *Цель и задачи учебного предмета;*
- *Обоснование структуры программы учебного предмета;*
- *Методы обучения;*
- *Описание материально-технических условий реализации учебного предмета.*

II. Содержание учебного предмета

- *Сведения о затратах учебного времени;*
- *Годовые требования по классам.*

III. Требования к уровню подготовки обучающихся

IV. Формы и методы контроля, система оценок

- *Аттестация: цели, виды, форма, содержание;*
- *Критерии оценки;*
- *Контрольные требования на разных этапах обучения.*

V. Методическое обеспечение учебного процесса

- *Методические рекомендации;*
- *Рекомендации по организации самостоятельной работы обучающихся.*

VI. Список используемой методической литературы

- *Список используемой методической литературы.*

I. Пояснительная записка

1. Характеристика учебного предмета, его место и роль в образовательном процессе.

Программа учебного предмета «Подготовка концертных номеров» разработана на основе и с учетом федеральных государственных требований к дополнительной предпрофессиональной общеобразовательной программе в области искусства «Хореографическое творчество».

Процесс подготовки концертных номеров формирует у детей и подростков исполнительские умения и навыки в различных жанрах и направлениях танцевального творчества, знакомит с сущностью, выразительностью и содержательностью исполнительского искусства, способствует выявлению творческого потенциала и индивидуальности каждого учащегося, включая в работу физический, интеллектуальный и эмоциональный аппарат ребенка. Учащиеся должны получить возможность раскрыть заложенные в каждом творческие задатки и реализовать их в соответствующем репертуаре за период обучения.

Учебный предмет «Подготовка концертных номеров» неразрывно связан со всеми предметами дополнительной предпрофессиональной общеобразовательной программы в области искусства «Хореографическое творчество».

На занятиях применяются знания, умения, навыки, приобретенные учащимися на уроках классического танца, народно-сценического танца и других.

При изучении предмета активно используются современные технические средства, просмотр видеоматериала, кинофильмов, прослушивание музыкального материала и т.д., которые могут служить примером в изучении предмета «Подготовка концертных номеров».

Приводятся примеры из творческой деятельности ведущих мастеров хореографического искусства, а также происходит знакомство с лучшими спектаклями, концертными программами и отдельными номерами хореографических коллективов.

Для более углубленного изучения курса «Подготовка концертных номеров» происходят посещения концертов профессиональных и любительских коллективов, выставок, музеев с последующим их обсуждением и анализом.

2. Срок реализации учебного предмета

Срок реализации данной программы составляет 8 лет (при 8-летней образовательной программе «Хореографическое творчество»).

3. Объем учебного времени, предусмотренный учебным планом образовательного учреждения на реализацию предмета «Подготовка концертных номеров».

Таблица 1

Вид учебной работы, учебной нагрузки	Классы
	1-8
Учебная нагрузка (на весь период обучения, в часах)	658
Учебная нагрузка (на весь период обучения, в часах) с учетом вариативной части	921
Количество часов на аудиторные занятия	658
Количество часов на аудиторные занятия (с учетом вариативной части)	921

Учебная нагрузка в часах увеличилась на 263 часа (добавлено по одному аудиторному часу в неделю на каждый год обучения за счет часов, взятых из вариативной части).

4. Форма проведения учебных аудиторных занятий: мелкогрупповая (от 2 до 10 человек) и групповая (от 11 человек), продолжительность урока – 40 минут.

Мелкогрупповая форма позволяет преподавателю лучше узнать учеников, их возможности, трудоспособность, эмоционально-психологические особенности.

5. Цель и задачи учебного предмета «Подготовка концертных номеров»

Цель:

развитие танцевально-исполнительских способностей учащихся на основе приобретенного ими комплекса знаний, умений, навыков, необходимых для исполнения танцевальных композиций различных жанров и форм в соответствии с ФГТ, а также выявление наиболее одаренных детей в области хореографического исполнительства и подготовки их к дальнейшему поступлению в образовательные учреждения, реализующие образовательные программы среднего и высшего профессионального образования в области хореографического искусства.

Задачи:

- развитие танцевальности, чувства позы, умение правильно распределять сценическую площадку;
- развитие музыкальности, координации движений;
- развитие чувства ансамбля (чувства партнерства), двигательнотанцевальных способностей, артистизма;
- приобретение обучающимися опыта творческой деятельности и публичных выступлений;
- стимулирование развития эмоциональности, памяти, мышления, воображения и творческой активности в ансамбле;
- умение преодолевать технические трудности при исполнении сложных комбинаций;

- формирование у одаренных детей комплекса знаний, умений и навыков, позволяющих в дальнейшем осваивать профессиональные образовательные программы в области хореографического искусства.

6. Обоснование структуры учебного предмета

Обоснованием структуры программы являются ФГТ, отражающие все аспекты работы преподавателя с учеником.

Программа содержит следующие разделы:

- сведения о затратах учебного времени, предусмотренного на освоение учебного предмета;
- распределение учебного материала по годам обучения;
- описание дидактических единиц учебного предмета;
- требования к уровню подготовки обучающихся;
- формы и методы контроля, система оценок;
- методическое обеспечение учебного процесса.

В соответствии с данными направлениями строится основной раздел программы «Содержание учебного предмета».

7. Методы обучения

Для достижения поставленной цели и реализации задач предмета используются следующие методы обучения:

- метод организации учебной деятельности (словесный, наглядный, практический);
- репродуктивный метод (неоднократное воспроизведение полученных знаний);
- эвристический метод (нахождение оптимальных вариантов исполнения);
- метод стимулирования и мотивации (формирование интереса ребенка);
- метод активного обучения (самоанализ ребенка);
- аналитический (сравнения и обобщения, развитие логического мышления);
- эмоциональный (подбор ассоциаций, образов, художественные впечатления).

Предложенные методы работы в рамках предпрофессиональной образовательной программы являются наиболее продуктивными при реализации поставленных целей и задач учебного предмета и основаны на проверенных методиках.

8. Описание материально-технических условий реализации учебного предмета «Подготовка концертных номеров»

Материально-техническая база образовательного учреждения соответствует санитарным и противопожарным нормам, нормам охраны труда.

Балетные учебные залы для занятий по учебному предмету «Подготовка концертных номеров» оборудованы балетными станками, зеркалами размером 7м x 2м. Имеются музыкальный инструмент и аудио аппаратура.

Есть в наличии концертный зал и фонотека.

II. Содержание учебного предмета

1. Сведения о затратах учебного времени, предусмотренного на освоение учебного предмета «Подготовка концертных номеров»:

Таблица 2

Класс	Распределение по годам обучения							
	1	2	3	4	5	6	7	8
Продолжительность учебных занятий (в неделях)	32	33	33	33	33	33	33	33
Количество часов на аудиторные занятия (в неделю)	2	2	2	2	3	3	3	3
Количество часов на аудиторные занятия в неделю (с учетом вариативной части)	3	3	3	3	4	4	4	4
Общее количество часов на аудиторные занятия (по годам)	64	66	66	66	99	99	99	99
Общее количество часов на аудиторные занятия по годам (с учетом вариативной части)	96	99	99	99	132	132	132	132
Общее количество часов на аудиторные занятия	658							
Общее количество часов на аудиторные занятия (с учетом вариативной части)	921							
Объем времени на консультации (по годам)	-	8	8	8	8	8	8	
Общий объем времени на консультации	56							

Консультации. Реализация программы по подготовке концертных номеров обеспечивается консультациями для обучающихся, которые проводятся с целью подготовки к академическим концертам, творческим конкурсам и другим мероприятиям по усмотрению образовательного учреждения. Консультации проводятся рассредоточено или в счет резерва учебного времени.

Аудиторная нагрузка по учебному предмету «Подготовка концертных номеров» распределена по годам обучения с учетом общего объема аудиторного времени, предусмотренного на учебный предмет ФГТ.

2. Требования по годам обучения

Настоящая программа отражает разнообразие репертуара, его академическую направленность, а также возможность индивидуального подхода к каждому ученику. Количество музыкальных хореографических постановок дается в годовых требованиях.

1 класс

Приобретение навыка: танцевать в паре и чувствовать партнера, распределять сценическую площадку.

Примерный перечень хореографических номеров (по выбору)

Танцы на основе изученных движений по предметам «Ритмика», «Танец».

1. «Матрешкин хоровод» (произвольная композиция).
2. Чешская полька «Аннушка» (произвольная композиция)
3. «Гномы» (произвольная композиция).
4. «Танец кукол» (произвольная композиция). Музыка Д. Шостаковича «Вальс-шутка».

В первом классе в конце года проводится промежуточная аттестация в виде академического концерта.

Примерный перечень хореографических номеров для 2 года обучения

Изучение движений и их разнообразных вариаций, что способствует улучшению памяти и сообразительности, умению сосредотачиваться, необходимому в дальнейшем в хореографических постановках.

1. «Матрешки» (произвольная композиция).
2. «Неваляшки» (произвольная композиция).
3. «Танец цветов и бабочек» (произвольная композиция). Музыка Ф.Шуберта «Вечерняя серенада»
4. Танец снежинок (произвольная композиция). Музыка Л.Делиба

Во втором классе в конце года проводится промежуточная аттестация в виде академического концерта.

Примерный перечень хореографических номеров для 3 года обучения

Усложнение движений, их соединение между собой, умение перейти от одного движения к другому. Отработка исполнения учащимися небольших вариаций из танцев народов мира и русских народных постановок.

1. Финская полька (произвольная композиция)
2. Школьная полька (произвольная композиция)
3. «Менуэт» (произвольная композиция)
4. Музыка М.Мусоргского «Балет невылупившихся птенцов». (произвольная композиция)

В третьем классе в течение года обучающиеся могут принимать участие в концертах, конкурсах и фестивалях различного уровня, в конце года проводится промежуточная аттестация в виде академического концерта.

Примерный перечень хореографических номеров для 4 года обучения

Воспитание у детей навыков, которые помогают создавать танцевальные образы. Изучение танцев и объяснение смысла изучаемых номеров. Знание и понимание образного содержания исполняемой композиции.

Классический танец:

1. П.Чайковский. Танец детей из I акта балета «Щелкунчик».
Хореография В.Вайнонена

Народный танец:

1. Белорусский танец «Крыжачок»
2. Белорусский танец «Бульба»

В четвертом классе в течение года обучающиеся могут принимать участие в концертах, конкурсах и фестивалях различного уровня, в конце года проводится промежуточная аттестация в виде академического концерта.

Примерный перечень хореографических номеров для 5 года обучения

Умение исполнять различные движения в соответствии с характером танца; работать в ансамбле, обладать устойчивыми навыками культуры сценического поведения.

Классический танец:

1. Музыка Й. Байера, Р. Дриго. Вариации кукол из балета «Фея кукол».
Хореография К.Сергеева

Народный танец:

1. Русский танец
2. Русский мужской танец «Камаринская»
3. Молдавский танец «Молдавские узоры»
4. Итальянский танец «Тарантелла»

В пятом классе в течение года обучающиеся могут принимать участие в концертах, конкурсах и фестивалях различного уровня, в конце года проводится промежуточная аттестация в виде академического концерта.

Примерный перечень хореографических номеров для 6 года обучения

Умение выполнять движения классического и народного танца, усложняя танцевальные комбинации, используя весь изученный арсенал хореографической лексики; раскрывать свою исполнительскую индивидуальность и работать в ансамбле, обладать чувством ответственности при выступлении на любой сценической площадке.

Классический танец:

1. Музыка П.Чайковского. Характерные танцы из балета «Щелкунчик».

Народный танец:

1. «Русская плясовая»
2. Белорусский танец «Веселуха»
3. Украинский танец «Веснянка»
4. Молдавский танец «Молдавские узоры»

В шестом классе в течение года обучающиеся могут принимать участие в концертах, конкурсах и фестивалях различного уровня, в конце года проводится промежуточная аттестация в виде академического концерта.

Примерный перечень хореографических номеров для 7 года обучения.

Обладать устойчивыми навыками культуры поведения, общения, стремлением совершенствовать танцевальное мастерство и через танец постигать культуру народов мира.

Классический танец:

1. Музыка Л. Минкуса Вариации из балета «Дон Кихот» постановка М. Петипа.

2. Музыка Ф. Шопена «Ноктюрн» из балета «Шопениана».

Народный танец:

1. Танцы, построенные на танцевальных (плясовых) особенностях областей России

2. Башкирский танец (мужской, женский)

3. Корейский танец

4. Цыганский танец

В седьмом классе в течение года обучающиеся могут принимать участие в концертах, конкурсах и фестивалях различного уровня, в конце года проводится промежуточная аттестация в виде академического концерта.

Примерный перечень хореографических номеров для 8 года обучения

Большое внимание уделяется совершенствованию координации, танцевальности, отработке техники движений, умению работать в ансамбле с другими исполнителями.

Классический танец:

1. Музыка А.Адана. Вальс крестьянок из I акта балета «Жизель». Хореография Коралли

2. Музыка Х.Левенскольда «Pas de quatre» сальфид из балета «Сильфида». Хореография Бурнонвиля

Народный танец:

1. Танцы, построенные на танцевальных (плясовых) особенностях областей России

2. Армянский танец

3. Азербайджанский танец

4. Испанский танец (Фламенко)

В восьмом классе в течение года обучающиеся могут принимать участие в концертах, конкурсах и фестивалях различного уровня, в конце года проводится промежуточная аттестация в виде выпускного концерта.

III. Требования к уровню подготовки обучающихся

Уровень подготовки обучающихся является результатом освоения образовательной программы учебного предмета «Подготовка концертных

номеров», который определяется формированием комплекса знаний, умений и навыков, таких, как:

- умение осуществлять подготовку концертных номеров, партий под руководством преподавателя;
- умение работы в танцевальном коллективе;
- умение видеть, анализировать и исправлять ошибки исполнения;
- умение понимать и исполнять указание преподавателя, творчески работать над хореографическим произведением на репетиции,
- навыки участия в репетиционной работе.

IV. Формы и методы контроля, система оценок

1. Аттестация: цели, виды, форма, содержание

Оценка качества реализации программы «Подготовка концертных номеров» включает в себя текущий контроль успеваемости, промежуточную аттестацию обучающихся.

Успеваемость учащихся проверяется на различных выступлениях: академических и тематических концертах, конкурсах, просмотрах и т.д.

Текущий контроль успеваемости обучающихся проводится в счет аудиторного времени, предусмотренного на учебный предмет.

Промежуточная аттестация проводится в форме контрольных уроков, зачетов и экзаменов. Контрольные уроки, зачеты и экзамены могут проходить в виде просмотра концертных номеров, концертов, исполнения концертных программ.

Контрольные уроки и зачеты в рамках промежуточной аттестации проводятся на завершающих полугодие учебных занятиях в счет аудиторного времени, предусмотренного на учебный предмет.

2. Критерии оценок

Для аттестации обучающихся созданы фонды оценочных средств, которые включают в себя методы контроля, позволяющие оценить приобретенные знания, умения и навыки.

По итогам исполнения программы на просмотре, концерте, конкурсе выставляется оценка по пятибалльной шкале:

Таблица 3

Оценка	Критерии оценивания выступления
5 «отлично»	технически качественное и художественно осмысленное исполнение, отвечающее всем требованиям на данном этапе обучения;
4 «хорошо»	отметка отражает грамотное исполнение с небольшими недочетами (как в техническом плане, так и в художественном)
3 «удовлетворительно»	исполнение с большим количеством недочетов, а именно: недоученные движения, слабая техническая подготовка, малохудожественное

	исполнение, отсутствие свободы в хореографических постановках и т.д.
2 «неудовлетворительно»	комплекс недостатков, являющийся следствием плохой посещаемости аудиторных занятий и нежеланием работать над собой
«зачет» (без отметки)	отражает достаточный уровень подготовки и исполнения на данном этапе обучения.

Согласно ФГТ, данная система оценки качества исполнения является основной. Оценка качества исполнения может быть дополнена системой «+» и «-», что дает возможность более конкретно отметить выступление учащегося.

При выведении итоговой (переводной) оценки учитывается следующее:

- оценка годовой работы ученика;
- оценка на академическом концерте или конкурсе;
- другие выступления ученика в течение учебного года.

Оценки выставляются по окончании каждой четверти и полугодий учебного года.

V. Методическое обеспечение учебного процесса

Методические рекомендации

Программа по предмету «Подготовка концертных номеров» предлагает примерный репертуар хореографических постановок. Образовательное учреждение имеет танцевальные номера, составляющие основу репертуара данного учреждения. Отбор танцев из общего репертуара должен проводиться в соответствии с учебной программой образовательного учреждения.

Занятия на каждом году обучения строятся по следующей схеме: вводное слово преподавателя; слушание музыки и ее анализ; разучивание элементов танца, поз, переходов и рисунка танца.

Вводное слово преподавателя. Перед разучиванием нового танца преподаватель сообщает о нем некоторые сведения: история возникновения, характерные особенности музыки и хореографии. Если танец построен на элементах народной пляски, преподаватель рассказывает о характерных чертах данного народа, при разучивании фрагмента из балета – дается информация о времени его создания, о стиле исполнения, характерном для той эпохи.

Слушание музыки и ее анализ. Преподаватель предлагает прослушать музыку к танцу, определить ее характер, темп, музыкальный размер и т.д.

Следующий этап – разучивание элементов танца, танцевальных движений, поз, переходов и рисунка танца. При разучивании движений с детьми хорошие результаты дает метод, при котором ученики повторяют движения вместе с объяснением и показом педагога, а затем исполняют их

самостоятельно. Для разучивания особенно сложных движений может быть применено временное упрощение. Затем движения постепенно усложняются, приближаясь к законченной форме. Когда основные движения, позы, рисунок изучены, необходимо приступить к соединению их в танцевальные комбинации.

Любой танец - классический, народный – эмоционально окрашен. В любом танце утверждаются определенные черты характера, определенные взаимоотношения между исполнителями. Работа над танцевальным образом начинается со слушания музыки и происходит постепенно и неотрывно по отработке движений.

При организации образовательного процесса используются методы: наблюдение, убеждение, стимулирование, создание ситуации успеха для каждого ребенка.

Основой для совершенствования движений и воспитания у детей необходимых двигательных навыков является восприятие музыки. Подбор музыкального материала для ведения занятий играет большую роль.

Словесное объяснение преподавателя используется на занятиях и включает в себя основные рабочие и профессиональные термины, точные определения.

Показ движений применяется педагогом для передачи ученикам характера движений. Показ помогает ученикам выразительнее, эмоциональнее и технически правильно исполнить любое движение, упражнение, танцевальные комбинации.

Для изучения или закрепления новых, сложных или трудных движений танца используется прием выполнения упражнений детьми по очереди с последующим анализом результатов педагогом или самими обучающимися (сравнение, выявление удач и ошибок), показ элементов движений педагогом или детьми, усвоившими разучиваемое движение.

Все замечания по ходу занятия делаются в спокойной, требовательной, но доброжелательной форме, без намека на унижение личности ребенка, с обязательными элементами поощрения и похвалы даже самых незначительных успехов обучающегося.

VI. Список используемой методической литературы

1. Белозерова В. Традиционная культура Орловского края. – Орел, 2005.
2. Буренина А. Ритмическая мозаика. – СПб.: ЛОИРО, 2000.
3. Громова Е. Детские танцы из классических балетов с нотным приложением. – СПб.: Планета музыки, 2010.
4. Заикин Н., Заикина Н. Областные особенности русского народного танца. Часть I. – Орел, 1999.
5. Заикин Н., Заикина Н. Областные особенности русского народного танца. Часть II – Орел, 2004.
6. Климов А. Основы русского народного танца. – М.: Искусство, 1981.
7. Ткаченко Т. Народный танец. – М.: Искусство, 1954.

8. Ткаченко Т. Народные танцы. – М.: Искусство, 1975.
9. Устинова Т. Избранные русские народные танцы. – М.: Искусство, 1996.